

## صنایع شیمیایی

پیگمان<sup>(۱)</sup> - فتالوسیانین و پلیمریزات مربوط<sup>(۲)</sup> - رنگ سبز نباتات<sup>(۳)</sup> - رنگ قرمز خون<sup>(۴)</sup>

نوشته:

دکتر مهندس محمد علی رحمتی

استاد شیمی صنعتی آلی دانشکده فنی

پیگمان - پیگمانها رنگهای غیر محلول در آب اعم از آلی و معدنی میباشند که جزء فرآوردههای مهم صنعتی بوده سوار استعمال مختلف داشته بمقدار زیاد مصرف میشوند مثلاً در لاک - ورنی - رنگ روغنی رنگ موتور روغنی - رنگ سلولزی و ترکیبات مشابه آنها جهت حفاظت کلیه وسایط نقلیه ببری و بحری و هوایی مصرف میشوند همچنین برای محافظت فلزات در ماشینهای صنعتی و آلات و ادوات فلزی و چوبی و در ساختمان و محافظت پلهای فلزی ضروری میباشند و نیز برای رنگ کردن و پر کردن اشیاء پلاستیک و لاستیک اتومبیل و کاغذ و بسیاری از موارد دیگر طرف احتیاج هستند از بیش از یکصد هزار سال قبل گل اخری مصرف شده است و بتدریج عده زیادی پیگمانهای طبیعی دیگر مورد استفاده قرار گرفتند ولی تهیه صنعتی پیگمانها از قرن هیجدهم شروع شد و در قرن بیستم پیگمانها مورد آزمایش علمی دقیق قرار گرفته تهیه صنعتی آنها تکمیل گردید.

بطور کلی پیگمانهای معدنی یا بطور طبیعی وجود دارند که آنها را بکمک اعمال مکانیکی برای استفاده سهیا میسازند و یا اینکه بوسیله فعل و انفعال شیمیایی مانند رسوب دادن - ذوب کردن - فعل و انفعال در فاز گازی و یا اثر گاز روی ترکیبات جامد پیگمانهای معدنی را تهیه میکنند.

پیگمانهای معدنی مانند لیتوپین<sup>(۵)</sup> - باریت - اکسید زنگ - سولفور زنگ - دی اکسید تیتان کرمات بزیک سرب - اکسید کرم - سرنج - شنجرف - اولترامارین<sup>(۶)</sup> و غیره میباشند بعنوان مثال ذکر میشود که مصرف لیتوپین تنها در سال بیش از پانصد هزار تن است. پیگمانهای معدنی درخشان مانند سولفور زنگ که بدان مس اضافه شده است و دارای فسفر سانس سبز میباشند و اگر کادمیوم در بلورهای سولفور زنگ وارد کنیم فسفر سانس قرمز حاصل میشود و هرگاه سنگنز اضافه نماییم دارای فسفر سانس زرد مایل بقرمز خواهد شد. سولفور قلیا حاکی مانند سولفور سترنسیم که در آن بیسموت بمنزله آکتیواتر بکار برده شود دارای فسفر سانس آبی میباشند و برای تهیه آن کربنات سترنسیم را با گوگرد حرارت داده بدین طریق سولفور و سولفات

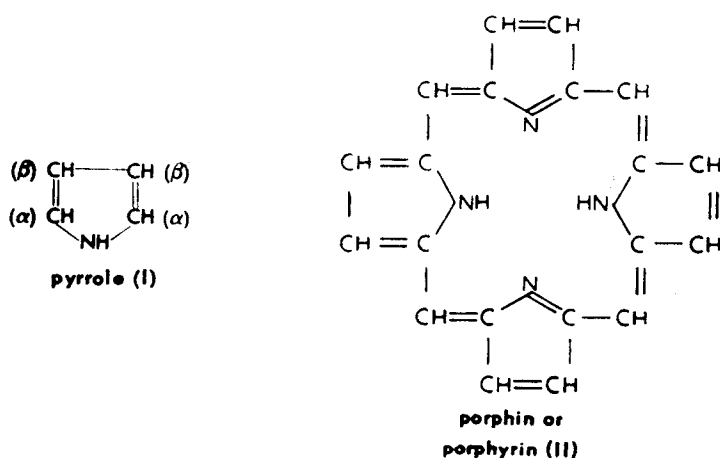
۱) pigment      ۲) phthalcyanine      ۳) chlorophyll      ۴) hematin یا hemin  
۵) lithopone      ۶) ultramarine

سترنسیم حاصل میشود که آنرا با سلح بدموت و سولفات سدیم بمنزله جسم ذوب کننده مخلوط کرده در ۹۰ تا ۱۰۰ درجه حرارت میدهند.

پیگمانهای آلی یا رنگهای آلی نامحلول اند و یا رنگهای آلی محلول را بوسیله فعل و انفعال شیمیایی تبدیل به ترکیبات نامحلول میکنند.

**فتالوسیانین** - جدیدترین پیگمان فتالوسیانین ها میباشند که دارای خاصیت پوششی و درخشندگی زیاد بوده درین آنها ثابت ترین ترکیبات آلی وجود دارد مثلاً فتالوسیانین پلاتین در ۵۰۰ تا ۶۰۰ درجه سانتی گراد مقاومت کرده بدون تجزیه تصعید میشود<sup>(۱)</sup> این پیگمانها هیچ شباهتی به پیگمانهای معمولی که در پیش بدانها اشاره شد ندارند ولی بالعکس با پیگمانهای حیاتی یعنی رنگ سبز نباتات و رنگ قرمز خون قرابت و شباهت دارند در شکل (۱) تشکیل سلکول پرفین<sup>(۲)</sup> از چهار حلقه پیرل مشاهده میشود در شکل های ۲ و ۳ و ۴ ملاحظه میگردد که کلروفیل و همین و فتالوسیانین هر سه شبیه سلکول پرفین یا پرفیرین<sup>(۳)</sup> بوده یک ملح مرکب داخلی را تشکیل میدهند در فتالوسیانین ها بجای چهار پل متین<sup>(۴)</sup> چهار پل نیتروزن وجود دارد و بعلاوه ئیدرژنهای اطراف حلقه پیرل بوسیله سلکول بنزن جانشین شده است. در فتالوسیانین آزاد هیچگونه فلزی در مرکز آن قرار ندارد و دو اتم ئیدرژن در رأس دو حلقه پیرل واقع شده است. فتالوسیانین مس از حرارت دادن ارتوفتالودی نیتریل<sup>(۵)</sup> یا ارتوسیانوبنزامید<sup>(۶)</sup> با کلرور کوئیورو حاصل میشود. اخیراً بیشتر انیدرید فتالیک را که ارزانتر است برای تهیه فتالوسیانین در صنعت مصرف میکنند.

فتالوسیانین مس برنگ آبی و مایل بسبز و همچنین محصول کلردار آن که سبز مایل بزرده است بمقیاس صنعتی تهیه میشود. فتالوسیانین ها علاوه بر اینکه پیگمانها درخشنده ثابت و درعین حال ارزان میباشند در رنگ

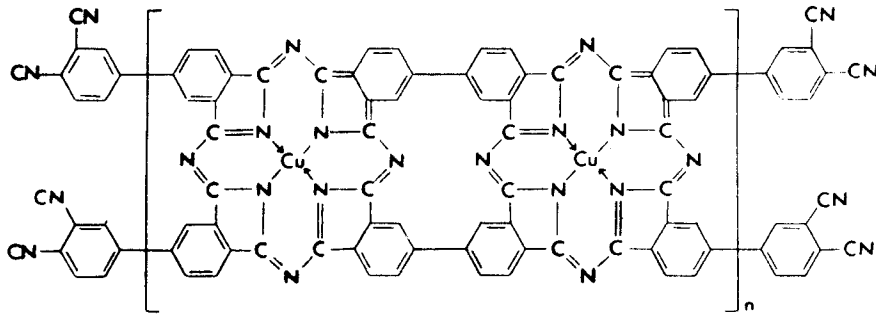


شکل ۱

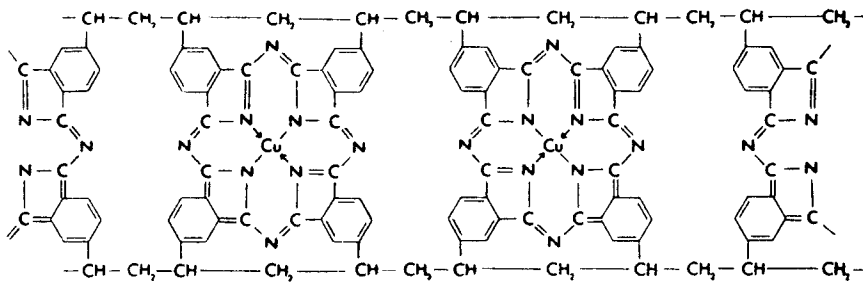
- ۱) sublimation      ۲) porphin      ۳) porphyrin      ۴)  $\text{>CH}$  methin  
 ۵) phthalodinitril      ۶) o- cyanobenamid



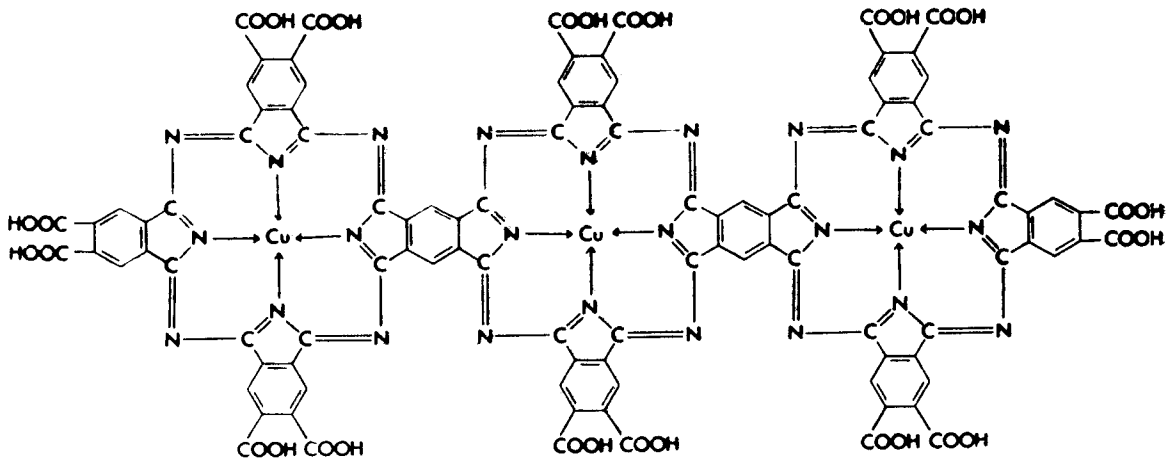
میشوند شکل ۵ دوم آنهایی که از ترکیبات عوامل استخلافی فنیلان تهیه میگردند شکل ۶ سوم آن دسته که دارای عامل فنیلان مشترک هستند. شکل ۷



شکل ۵



شکل ۶

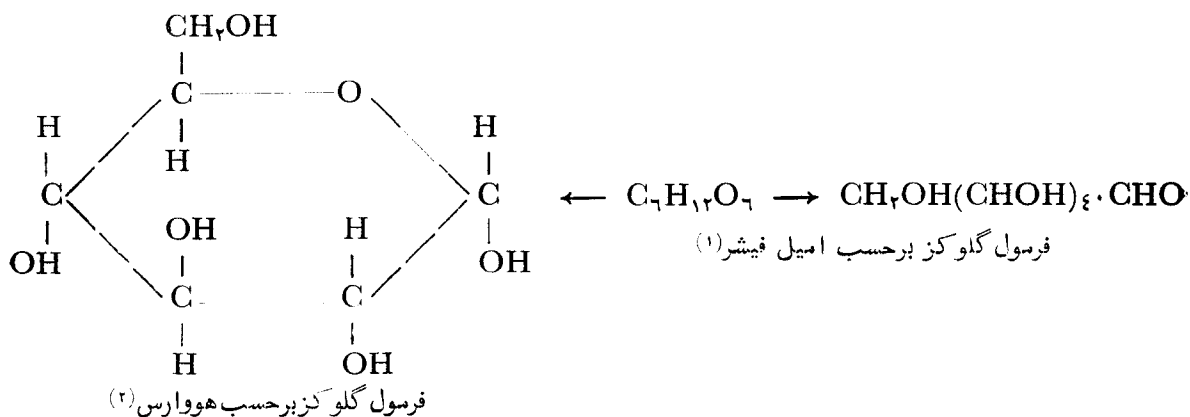
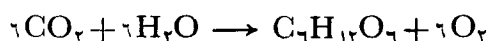
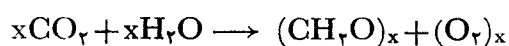


شکل ۷

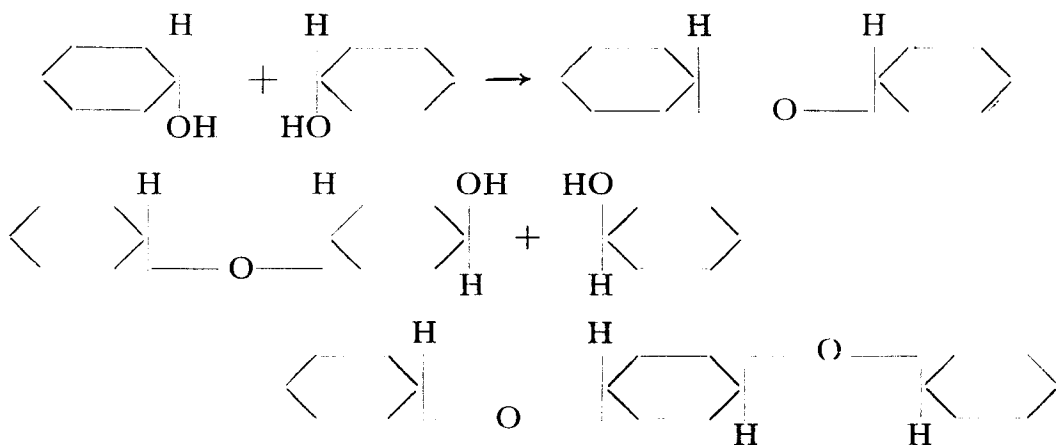
**کلروفیل (۱)** - کلروفیل یعنی رنگ سبز برگها محرك فعل و انفعال فتوشیمی بینهایت مهم آسیمیلاسیون<sup>(۲)</sup> میباشد که بکمک آن با هدایت انرژی آفتاب انیدرید کربنیک هوا (۱۰۰۰۰ لیتر هوا شامل ۳ لیتر انیدرید کربنیک میباشد) و آب با هم ترکیب شده و با تشکیل الدئید فرمیک بمنزله جسم بینی بالاخره قند - نشاسته - سلولز و غیره در نباتات ساخته میشود.

۱) chlorophyll کلمه یونانی بمعنی رنگ سبز برگ ۲) assimilation

لازم بتوضیح است که دو نوع کلروفیل وجود دارد. کلروفیل a که سبز مایل بآبی میباشد و کلروفیل b که سبز مایل بزرده است و تفاوت این دو در اینست که بجای یک عامل متیل در کلروفیل a یک عامل آلدئید در کلروفیل b وجود دارد ساختمان سلکولی کلروفیل توسط هانس فیشر ثابت شد.



گلوکز در تشکیل قند چغندر و نیشکر دخالت دارد و این قندها از استخراج یک سلکول آب از دو سلکول گلوکز حاصل میشوند. نشاسته و سلولز از اتریفیکاسیون<sup>(۳)</sup> گلوکز حاصل میشوند با تکرار و ادامه این عمل ابتدا سلوبیوز<sup>(۴)</sup> و در پایان نشاسته و سلولز ساخته میشود.



یکی از تفاوت های نشاسته و سلولز که جزء سلکولهای بزرگ طبیعی<sup>(۵)</sup> میباشد در اینست که در نشاسته پلهای اکسیژن در یک ردیف قرار گرفته اند در صورتیکه در سلولز پلهای اکسیژن متناوباً در ردیف قرار دارند بهمین جهت سلولز تشکیل الیاف میدهد در صورتیکه نشاسته قادر باینکار نیست.

درجه پلیمریزاسیون متوسط سلولز دو هزار است یعنی دو هزار سلکول گلوکز بوسیله اتریفیکاسیون با هم

۱) Emil Fischer    ۲) Howarth    ۳) etherification    ۴) cellobiose  
 ۵) macromolecule

ترکیب شده اند بنابراین وزن ملکولی سلولز در حدود . . . . . است و عده اتمهای موجود در آن بالغ بر . . . . . میشود نسبت عرض ملکول سلولز بطول آن تقریباً یک بر هزار است .

سلولز بوسیله مخمر سلولاز و سلویباز یا یک اسید معدنی مثل اسید کلریسدریکک ئیدرولیز شده ابتدا تبدیل به سلویبوز میشود که خود سلویبوز هم بالاخره به گلوکز تجزیه میگردد و این یک طریقه تهیه صنعتی گلوکز از چوب است .

در سال ۱۹۴۵ میلادی رابینوویچ<sup>(۱)</sup> حدس زده است که هر ساله یکصد و پنجاه تا دوست میلیارد تن کربن بوسیله آسیمیلاسیون از انیدرید کربنیک به ئیدراتهای کربن تبدیل میشود که حاوی  $3 \times 10^{21}$  کالری میباشد . آسیمیلاسیون اساس تهیه مواد لازم برای زندگی انسان و حیوان است . در صورتیکه موفقیت حاصل شود از انیدرید کربنیک آب و نور خورشید و کاتالیزر بمقدار معتدله قند و نشاسته و ترکیبات مشابه دیگر تهیه گردد انسان از نگرانی تدارک مواد غذایی رهایی خواهد یافت .

**همین یا هماتین** - رنگ قرمز خون از نظر شیمیایی عبارتست از یک پروتئید . «همین» در ترکیب با ماده سفیده تخم مرغی موسوم به گلوبین وجود دارد که بدین طریق هموگلوبین حاصل میشود هموگلوبین اهمیت حیاتی دارد و با اکسیژن هوای ریه تشکیل ترکیب نا ثابت اکسی هموگلوبین را میدهد که در نقاط مختلف بدن در نتیجه تجزیه اکسیژن لازم را جهت انجام فعل و انفعالات پیچیده حیاتی در اختیار میگذارد . هر لیتر خون تازه میتواند تقریباً دوست سانتیمتر مکعب از اکسیژن هوا را جذب کند در صورتیکه یک لیتر آب در بیست درجه سانتی گراد فقط سی سانتیمتر مکعب اکسیژن هوا را جذب میکند علت این امر اینست که ملکول اکسیژن قادر است بیشتر بطور نا ثابت با اتم آهن بوسیله ظرفیت های فرعی ترکیب شود . مسموم شدن بوسیله اکسید کربن بدین جهت است که این گاز میل ترکیبی بیشتری با هموگلوبین دارد . و بدین جهت جای اکسیژن را گرفته و چون دیگر امکان رسیدن اکسیژن بدن نیست مسمومیت ایجاد میشود .

سنتر همین توسط فیشر<sup>(۲)</sup> در سال ۱۹۲۹ میلادی انجام شد و بهمین مناسبت در سال ۱۹۳۰ جایزه نوبل<sup>(۳)</sup> را دریافت کرد .

اولین سنتز پرفیرین که در طبیعت در ۲ تا ۲۰ میلیارد سال پیش انجام گرفته است یکی از مهمترین حادثه های حیات بشمار میرود زیرا از همان زمانست که عمل آسیمیلاسیون نباتات بکمک کلروفیل و تنفس اورگانسیم امکان پذیر گردیده است .

جدیداً در نفت که سن آن میلیونها سال میباشد مشتقات «همین» را یافته اند و بهمین دلیل ثابت شده است که موجودات زنده در تشکیل نفت ها دخالت داشته اند .

۱) Rabinowitch

۲) Hans Fischer

۳) Nobel

## منابع

علاوه بر کتابهای مختلف راجع به تئوری و صنعت فتالوسیانین ها در سال ۱۹۶۳ تحقیقات دانشمندان آمریکا در این خصوص و سیر تکامل فتالوسیانین ها در کتابی منتشر شده است که در زیر نامیده میشود تا در صورتیکه خوانندگان گرام مایل باطلاعات بیشتر درباره فتالوسیانین باشند بدان مراجعه فرمایند.

Arthur L. Thomas Frank H. Moser  
Standard Ultramarine & Color Company Huntington West Virginia  
American Chemical Society Monograph Series (157)